



 [beatsbydre.com](https://beatsbydre.com)

 [facebook.com/beatsbydre](https://facebook.com/beatsbydre)

 [@beatsbydre](https://twitter.com/beatsbydre)

 [@beatsbydre](https://instagram.com/beatsbydre)

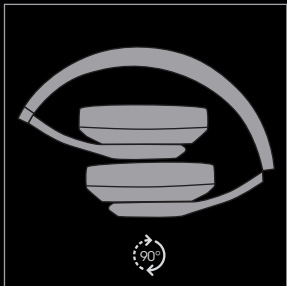
 [+beatsbydre](https://plus.google.com/+beatsbydre)



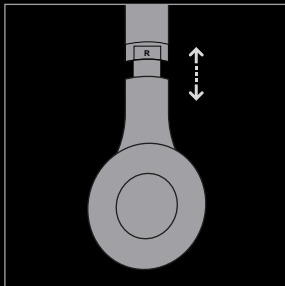
beats**solo**<sup>2</sup> wireless

QUICK START GUIDE

## FOLD + FIT



- EN** Expand and collapse to play and store.
- FR** Agrandir et réduire pour jouer et entreposer.
- ES** Expanda y pliegue para reproducir y almacenar.
- PT** Expanda e minimize para reproduzir e guardar.



- EN** Slide earcups up and down and ensure correct earcup orientation for proper fit.
- FR** Glissez les écouteurs vers le haut ou le bas et orientez correctement les oreillettes pour bien les ajuster.
- ES** Deslice los auriculares hacia arriba y hacia abajo y asegúrese de que estén en la orientación para un ajuste adecuado.
- PT** Deslize os fones de ouvido para cima e para baixo e verifique se estão na orientação correta para obter o ajuste adequado.

# WIRELESS MODE



- EN** Press power button without cable for wireless mode.
- FR** Appuyez sur le bouton d'alimentation sans le câble pour le mode sans fil.
- ES** Oprima el botón de encendido sin cable para utilizar el modo inalámbrico.
- PT** Pressione o botão liga/desliga sem o cabo para o modo sem fio.



- EN** Press power button to turn off headphone.
- FR** Appuyez sur le bouton d'alimentation pour éteindre le casque d'écoute.
- ES** Oprima el botón de encendido para apagar el auricular.
- PT** Pressione o botão liga/desliga para desligar o fone de ouvido.

# WIRELESS PAIRING



**EN** Press and hold "b" button for 2 seconds for pairing mode.

**FR** Appuyez sur le bouton "b" et maintenez-le enfoncé pendant 2 secondes pour activer le mode de couplage.

**ES** Presione el botón "b" sin soltar durante 2 segundos para utilizar el modo de conexión.

**PT** Pressione e segure o botão "b" durante dois segundos para o modo de emparelhamento.



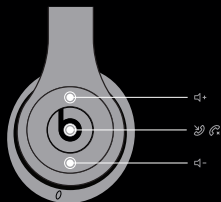
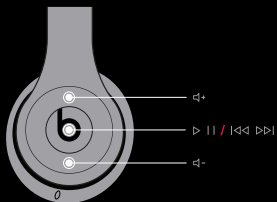
**EN** Pair with device when Bluetooth® indicator light is blinking.

**FR** Couplez l'appareil lorsque l'indicateur Bluetooth® clignote.

**ES** Acoplar con el dispositivo cuando la luz indicadora de Bluetooth® esté parpadeando.

**PT** Emparelhe com o dispositivo quando o indicador do Bluetooth® estiver piscando.

# WIRELESS CONTROLS



## Music Controls

- ▷ Play, Lecture, Reproducir, Reproduzir
- || Pause, Pause, Pausa, Pausa
- ▷▷| Next Track, Prochaine piste, Próxima Pista, Próxima Faixa  
x2
- ◁◁ Previous Track, Piste précédente, Pista Anterior, Faixa Anterior  
x3

## Phone Controls

- ☎ Answer, Répondre, Contestar, Atender
- ☎x End Call, Fin de l'Appel, Finalizar Llamada, Encerrar Chamada
- 🔊+ Volume Up, Augmenter le volume, Subir Volumen, Aumentar volume
- 🔊- Volume Down, Baisser le volume, Bajar Volumen, Diminuir volume

## WIRED MODE

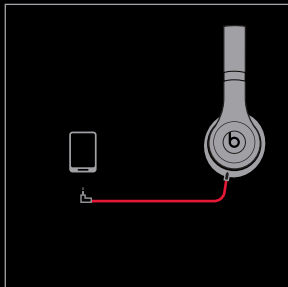


**EN** Plug in straight cable end for wired mode.

**FR** Branchez l'extrémité du câble droit pour utiliser le mode avec fil.

**ES** Conecte directamente el extremo del cable para usar el modo con cable.

**PT** Conecte a extremidade do cabo reto para o modo com fio.



**EN** Plug L shaped cable end into source device for wired mode.

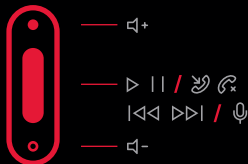
**FR** Branchez l'extrémité du câble en forme de L dans le dispositif source pour utiliser le mode avec fil.

**ES** Conecte el extremo del cable en forma de L en el dispositivo de la fuente para usar el modo con cable.

**PT** Conecte a extremidade do cabo em forma de L no dispositivo de origem para o modo com fio.

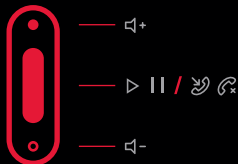
# REMOTETALK™ CONTROL

iPod®, iPhone® and iPad®



Android™, Windows® and BlackBerry®

\*Functionality may vary by device



## Music Controls

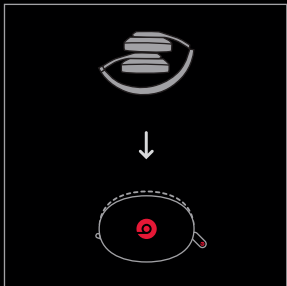
- ▷ Play, Lecture, Reproducir, Reproduzir
- || Pause, Pause, Pausa, Pausa
- ▷▷| Next Track, Prochaine piste, x2 Próxima Pista, Próxima Faixa
- ◁◁| Previous Track, Piste précédente, x3 Pista Anterior, Faixa Anterior

## Phone Controls

- ☎ Answer, Répondre, Contestar, Atender
- ☎x End Call, Fin de l'Appel, Finalizar Llamada, Encerrar Chamada
- ☎ Voice Command, Commande Vocale, Orden de Voz, Comando de Voz:
- ◁+- Volume Control, Contrôle du Volume, Control de Volumen, Control de Voz



## STORING + TRAVEL



**EN** Collapse both earcups and place in case to store.

**FR** Rabattez les deux oreillettes et rangez dans l'étui.

**ES** Pliegue ambos auriculares y colóquelos en el estuche de almacenamiento.

**PT** Minimizar os fones de ouvido e guarde-os no estojo.

## CHARGING



**EN** Charge using micro USB cable provided.

**FR** Chargez le dispositif en utilisant le câble micro USB fourni.

**ES** Cargue utilizando el cable micro USB que se le brinda.

**PT** Carregue usando o cabo micro USB fornecido.

## BATTERY POWER




**EN** While unplugged from power source, turn on to see power gauge fuel.

**FR** Lorsque le dispositif n'est pas branché sur le secteur, allumez-le pour voir la jauge de charge de la batterie.

**ES** Mientras esté desconectado de la fuente de poder, encienda para ver el indicador de estado de potencia.

**PT** Quando desconectado da fonte de alimentação, ligue para ver o indicador de carga da alimentação.

## NAME YOUR BEATS



**EN** Visit [www.namemybeats.com](http://www.namemybeats.com) to personalize your beats.

**FR** Visitez le site [www.namemybeats.com](http://www.namemybeats.com) pour personnaliser votre beats.

**ES** Visite [www.namemybeats.com](http://www.namemybeats.com) para personalizar sus beats.

**PT** Acesse [www.namemybeats.com](http://www.namemybeats.com) para personalizar suas batidas.

VISIT [BEATSBYDRE.COM/SUPPORT](https://beatsbydre.com/support) FOR MORE INFORMATION



Product Care  
Entretien du Produit  
Cuidado del Producto  
Cuidados com o Produto



Troubleshooting  
Dépannage  
Localización y solución de  
problemas  
Resolução de Problemas



Software Updates  
Mises à Niveau des Logiciels  
Actualizaciones del Software  
Atualizações do Software



Warranty  
Garantie  
Garantía  
Garantia



Product Registration  
Enregistrement du Produit  
Registro del Producto  
Registro do Produto



1-800-442-4000  
6am to 7pm PST

"iPod", "iPhone" and "iPad" are trademarks of Apple Inc., registered in the U.S. and other countries. "Android" is a trademark of Google Inc. "Windows" is a registered trademark of Microsoft Corporation in the United States and other countries. Blackberry® is the property of Research In Motion Limited and is registered and/or used in the U.S. and countries around the world. Used under license from Research In Motion Limited. "solo" and "RemoteTalk" are trademarks of Beats Electronics.

"iPod", "iPhone" et "iPad" sont des marques de commerce d'Apple Inc., enregistrées aux É.-U. et dans d'autres pays. "Android" est une marque de commerce de Google Inc. "Windows" est une marque déposée de Microsoft Corporation aux États-Unis et dans d'autres pays. Blackberry®, propriété de Research In Motion Limited, est enregistré et/ou utilisé aux États-Unis et dans d'autres pays à travers le monde. Il est utilisé sous licence de Research in Motion Limited. "solo" et "RemoteTalk" sont des marques de commerce de Beats Electronics.

"iPod", "iPhone" y "iPad" son marcas comerciales de Apple Inc., registradas en EE.UU. y en otros países. "Android" es una marca comercial de Google Inc. "Windows" es una marca registrada de Microsoft Corporation en Estados Unidos y en otros países. Blackberry® es propiedad de Research in Motion Limited y está registrada y/o se utiliza en EE.UU. y en otros países. Se utiliza con licencia de Research in Motion Limited. "solo" y "RemoteTalk" son marcas comerciales de Beats Electronics.

"iPod", "iPhone" e "iPad" são marcas comerciais da Apple Inc., registradas nos EUA e em outros países. "Android" é uma marca registrada da Google Inc. "Windows" é uma marca registrada da Microsoft Corporation nos Estados Unidos e em outros países. Blackberry® é propriedade da Research In Motion Limited e é registrada e/ou utilizada nos EUA e em outros países. Usado sob licença da Research In Motion Limited. "solo" e "RemoteTalk" são marcas registradas da Beats Electronics.

© 2014 Beats Electronics LLC