




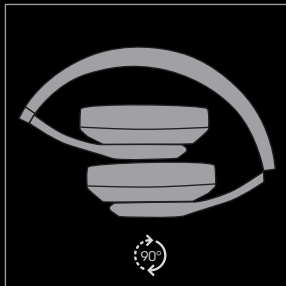




beats**solo**² wireless

-  beatsbydre.com
-  facebook.com/beatsbydre
-  [@beatsbydre](https://twitter.com/beatsbydre)
-  [@beatsbydre](https://instagram.com/beatsbydre)
-  [+beatsbydre](https://plus.google.com/+beatsbydre)

FOLD + FIT



EN Expand and collapse to play and store.

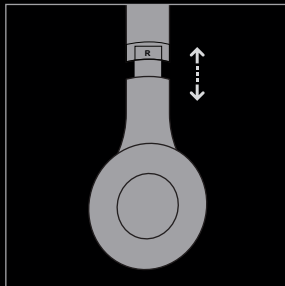
CN 展开耳杯播放。

JP 使用時に引き出し、保管時は折りたたみます。

KR 헤드폰을 사용하려면 펴고, 보관하려면 접으십시오.

ZH 展开耳杯播放。

ID Buka dan lipat untuk memutar dan menyimpan.



EN Slide earcups up and down and ensure correct earcup orientation for proper fit.

CN 往上或往下轻轻滑动来调整耳杯。

JP イヤーカップを上下にスライドさせ、正しくフィットするようイヤーカップの方向を合わせてください。

KR 이어컵을 아래 위로 움직이면서 이어컵의 방향이 잘 맞도록 조정하십시오.

ZH 往上或往下轻轻滑动来调整耳杯。

ID Geser earcup ke atas dan ke bawah dan pastikan arah earcup tepat untuk fit yang sesuai.

WIRELESS MODE



EN Press power button without cable for wireless mode.

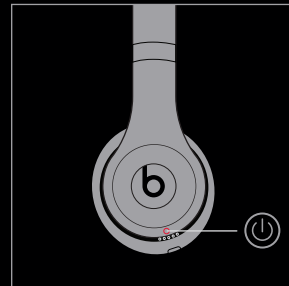
CN 不使用连接线，按下电源按钮进入无线模式。

JP ケーブルを接続せずに電源ボタンを押すとワイレスモードになります。

KR 무선 모드를 사용하려면 케이블 없이 전원 버튼을 누르십시오.

ZH 不使用纜線，按下電源按鈕以進入無線模式。

ID Tekan tombol daya tanpa kabel untuk mode nirkabel.



EN Press power button to turn off headphone.

CN 按下电源按钮关闭耳机。


JP ヘッドフォンの電源を切るには電源ボタンを押してください。

KR 헤드폰을 끄려면 전원 버튼을 누르십시오.

ZH 按下電源按钮以關閉耳機。

ID Tekan tombol daya untuk mematikan headphone.

WIRELESS PAIRING



EN Press and hold "b" button for 2 seconds for pairing mode.

CN 请按住 "b" 按钮 2 秒, 进入配对模式。

JP ペ어링モードにするには "b" ボタンを 2 秒間押し続けてください。

KR 페어링 모드를 위해 "b" 버튼을 2 초간 누르고 계속시오.

ZH 請按住 "b" 按鈕 2 秒, 進入配對模式。

ID Tekan dan tahan tombol "b" selama 2 detik untuk mode pemasangan.



EN Pair with device when Bluetooth® indicator light is blinking.

CN 当 Bluetooth® 指示灯闪烁时配对装置。

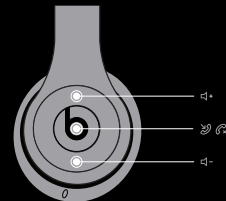
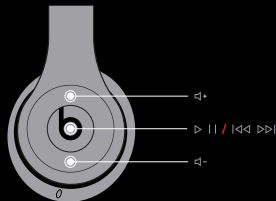
JP Bluetooth® 表示ランプが点滅したらデバイスとペ어링させてください。

KR Bluetooth® 표시등이 깜박거릴 때 장치와 짝을 페어링하십시오.

ZH 當 Bluetooth® 指示燈閃爍時配對裝置。

ID Pasangkan dengan perangkat jika lampu indikator Bluetooth® berkedip.

WIRELESS CONTROLS



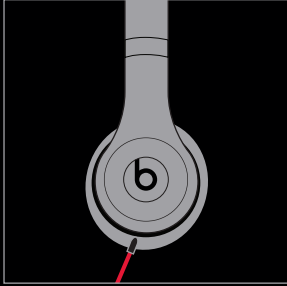
Music Controls

- ▶ **Play, 播放, 再生, 재생, 播放, Putar**
- || **Pause, 暫停, 一時停止, 일시 중지, 暫停, Jeda**
- ▶▶| **Next Track, 下一个曲目, 次のトラック, 다음 트랙, 下一個曲目, Trek Berikutnya**
- |◀◀ **Previous Track, 上一个曲目, 前のトラック, 이전 트랙, 上一個曲目, Trek Sebelumnya**

Phone Controls

- ☎ **Answer, 接听, 応答, 응답, 接聽, Jawab**
- ☎ **End Call, 结束通话, 通話終了, 통화 종료, 結束通話, Akhiri Panggilan**
- ◀+ **Volume Up, 加大音量, 音量アップ, 볼륨 올리기, 加大音量, Volume Naik**
- ◀- **Volume Down, 降低音量, 音量다운, 볼륨 내리기, 降低音量, Volume Turun**

WIRED MODE



EN Plug in straight cable end for wired mode.

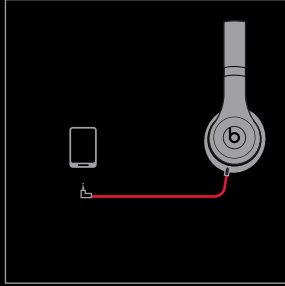
CN 插入直连线缆残端，进入有线模式。

JP ストレートケーブルの端を差し込むとワイヤードモードになります。

KR 유선 모드를 위해 직선 케이블 끝을 꽂으십시오.

ZH 插入直连线缆端，进入有线模式。

ID Colokkan ujung kabel lurus untuk mode berkabel.



EN Plug L shaped cable end into source device for wired mode.

CN 将 L 型线缆端插入来源装置，进入有线模式。

JP L型ケーブルの端をソースデバイスに差し込むとワイヤードモードになります。

KR 유선 모드를 위해 L 모양 케이블 끝을 소스 장치에 꽂으십시오.

ZH 将 L 型线缆端插入来源装置，进入有线模式。

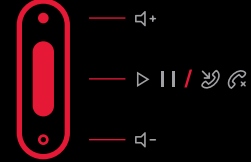
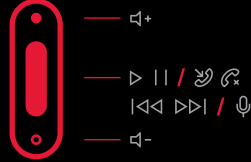
ID Colokkan ujung kabel bentuk L ke dalam perangkat sumber untuk mode berkabel.

REMOTETALK™ CONTROL

iPod®, iPhone® and iPad®

Android™, BlackBerry®, Windows®

*Functionality may vary by device



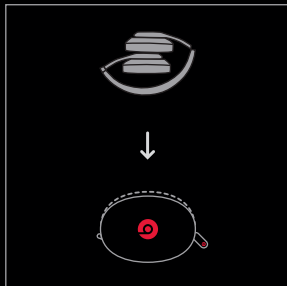
Music Controls

Phone Controls

- ▷ **Play, 播放, 再生, 재생, 播放, Putar**
- || **Pause, 暂停, 一時停止, 일시 중지, 暫停, Jeda**
- ▷▷| **Next Track, 下一个曲目, 次のトラック, 다음 트랙, 下一个曲目, Trek Berikutnya**
x2
- |◀◀ **Previous Track, 上一个曲目, 前のトラック, 이전 트랙, 上一个曲目, Trek Sebelumnya**
x3

- ☎ **Answer, 接听, 応答, 응답, 接聽, Jawab**
- ☎x **End Call, 结束通话, 通話終了, 통화 종료, 結束通話, Akhiri Panggilan**
- ☎ **Voice Command, 语音命令, 音声コマンド, 음성 명령, 語音命令, Perintah Suara**
- ◁+ - **Volume Control, 音量控制, 音量調節, 볼륨 조절, 音量控制, Kontrol Volume**

STORING + TRAVEL



EN Collapse both earcups and place in case to store.

CN 存放耳机时, 折迭两个耳杯放在套筒内。

JP 保管するには、両方のイヤークップを折りたたんでケースに入れます。

KR 보관을 위해 두 이어컵을 접어 케이스에 넣으십시오.

ZH 存放耳機時, 折疊兩個耳杯放在套筒內。

ID Lipat kedua earcup dan masukkan ke dalam wadah untuk disimpan.

CHARGING



EN Charge using micro USB cable provided.

CN 使用随附的微型 USB 缆线充电。

JP 付属のmicro USBケーブルを使用して充電します。

KR 제공된 마이크로 USB 케이블을 사용하여 충전하십시오.

ZH 使用随附的微型 USB 纜線充電。

ID Isi daya menggunakan kabel USB mikro yang disediakan.

BATTERY POWER



EN While unplugged from power source, turn on to see power gauge fuel.

CN 从电力来源拔除插头时, 请开机以查看电池使用情况。


JP 電源に接続していない状態で、電源を入れて残量を確認します。

KR 전원 플러그가 뽑힌 상태에서는 전력 상태를 확인하기 위해 켜두십시오.

ZH 從電力來源拔除插頭時, 請開機以查看電池使用情況。

ID Selagi melepaskan colokan dari sumber daya, nyalakan untuk melihat bahan bakar pengukur daya.

NAME YOUR BEATS



EN Visit www.namemybeats.com to personalize your beats.

CN 請瀏覽 www.namemybeats.com, 為您的 beats 個人化。

JP www.namemybeats.comを見て自分のbeatsをパーソナライズしましょう。

KR 자신의 beats를 맞춤화하려면 www.namemybeats.com를 방문해 주십시오.

ZH 請瀏覽 www.namemybeats.com, 為您的 beats 個人化。

ID Kunjungi www.namemybeats.com untuk mempersonalisasi beats.

VISIT [BEATSBYDRE.COM/SUPPORT](https://beatsbydre.com/support) FOR MORE INFORMATION



Product Care
产品保养
製品のお手入れ
제품 관리
產品保養
Perawatan Produk



Troubleshooting
故障排除
トラブルシューティング
문제 해결
故障排除
Pemecahan Masalah



Software Updates
软件更新
ソフトウェアのアップデート
소프트웨어 업데이트
軟體更新
Pembaruan Perangkat Lunak



Warranty
保修
保証
보증
保固
Jaminan



Product Registration
产品注册
製品の登録
제품 등록
產品註冊
Pendaftaran Produk

"iPod", "iPhone" and "iPad" are trademarks of Apple Inc., registered in the U.S. and other countries. "Android" is a trademark of Google Inc. "Windows" is a registered trademark of Microsoft Corporation in the United States and other countries. Blackberry® is the property of Research In Motion Limited and is registered and/or used in the U.S. and countries around the world. Used under license from Research In Motion Limited. "solo" and "RemoteTalk" are trademarks of Beats Electronics.

"iPod", "iPhone" and "iPad" 是 Apple Inc. 在美国和其他国家的注册商标。"Android" 是谷歌公司 (Google Inc.) 的商标。"Windows" 是微软公司在美国和其他国家的注册商标。Blackberry® 是 Research In Motion Limited 的财产, 并在美国和全球各地其他国家注册及/或使用。经 Research In Motion Limited 授权方可使用。"solo" 和 "RemoteTalk" 是。

"iPod", "iPhone", および "iPad" は Apple Inc. の商標で、米国およびその他の国で登録されています。"Android" は Google Inc. の商標です。"Windows" は Microsoft Corporation の米国およびその他の国における登録商標です。Blackberry® は Research In Motion Limited の所有物であり、米国、およびその他の国において登録または使用されています。Research In Motion Limited から使用許諾を受けています。"solo" および "RemoteTalk" は Beats Electronics の商標です。

"iPod", "iPhone", "iPad" 是 美国 及 其他 国家 的 注册 商标。"Android" 是 Google Inc. 的 注册 商标。"Windows" 是 美国 及 其他 国家 的 注册 商标。Blackberry® 是 Research In Motion Limited 的 财产, 并在 美国 和 全球 各地 其他 国家 注册 及 / 或 使用。经 Research In Motion Limited 授权 方可 使用。"solo" 及 "RemoteTalk" 是 Beats Electronics 的 注册 商标。

"iPod", "iPhone" and "iPad" 是 Apple Inc. 在 美国 及 其他 国家 的 注册 商标。"Android" 是 Google Inc. 的 注册 商标。"Windows" 是 Microsoft Corporation 在 美国 及 其他 国家 的 注册 商标。Blackberry® 是 Research In Motion Limited 的 财产, 并在 美国 和 全球 各地 其他 国家 注册 及 / 或 使用。经 Research In Motion Limited 授权 方可 使用。"solo" 和 "RemoteTalk" 是 Beats Electronics 的 注册 商标。

"iPod", "iPhone", dan "iPad" adalah merek dagang dari Apple Inc., yang terdaftar di AS dan negara lain. "Android" adalah merek dagang dari Google Inc. "Windows" adalah merek dagang terdaftar dari Microsoft Corporation di Amerika Serikat dan negara lain. Blackberry® adalah milik Research In Motion Limited dan terdaftar dan/atau digunakan di AS dan negara-negara di seluruh dunia. Digunakan berdasarkan lisensi dari Research In Motion Limited. "solo" dan "RemoteTalk" adalah merek dagang dari Beats Electronics.

© 2015 Beats Electronics LLC